

Anleitung für die E-Learning-Kurse "Grundlagen der ICF & Bedarfsermittlung"



&

Basisschulung "Menschen mit Behinderung engagiert und kompetent begleiten"



Bildungsplattform
der Lebenshilfe Bayern auf



Inhalte

Auf Moodle registrieren	3
Anmeldung	6
Wo sehe ich meine Kurse?	6
Kursübersicht „ICF und Bedarfsermittlung“	7
Kursübersicht „Menschen mit Behinderung engagiert und kompetent begleiten“	7
E-Learning starten	8
Hinweise zum Quiz.....	8
Bearbeitungsstand im Kurs	9
Zertifikat herunterladen	10
Feedback geben	10
Häufige Fragen und Antworten	11
Mein Passwort funktioniert nicht, woran liegt das?	11
Was mache ich wenn ich mein Passwort nicht mehr weiß?	11

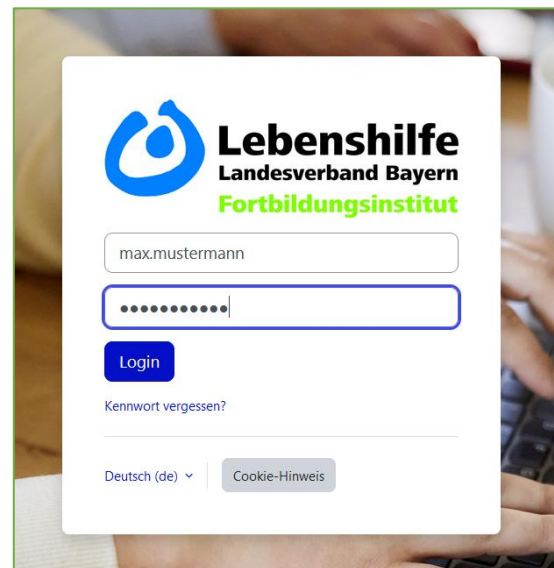
Auf Moodle registrieren

1. Klicken Sie den [Link](#) in der E-Mail an/ kopieren Sie den Link in einen gängigen Browser (z.B. Google Chrome, Firefox).


Tippen Sie hier Ihren Anmeldenamen und das Kennwort ein.

Das Kopieren der Daten ist führt zu einer Fehlermeldung.


Die Daten stehen in der E-Mail.



2. Das Kennwort muss nach der ersten Anmeldung geändert werden. Sie müssen die Kennwortregeln von moodle beachten. Nehmen Sie ein Kennwort, welches Sie sich merken/speichern können.



Einstellungen / Kennwort ändern

 **Max Mustermann** 🗨 Mitteilung

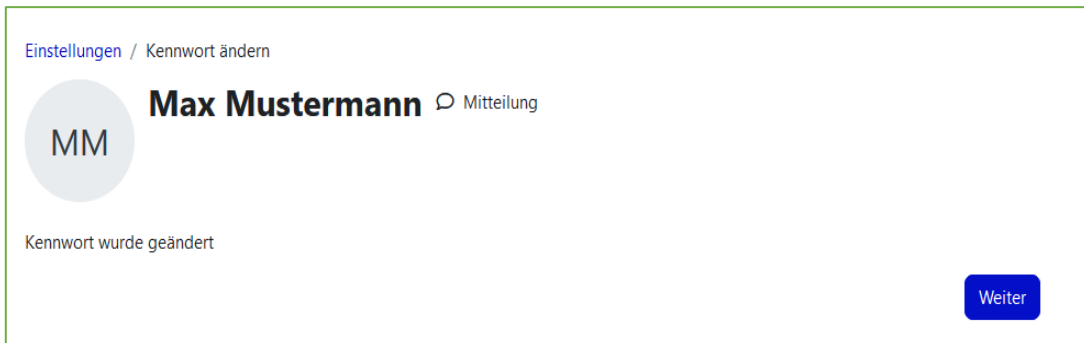
Ändern Sie Ihr Kennwort, bevor Sie weiterarbeiten.

Kennwort ändern

Anmeldename	max.mustermann
	Kennwortregeln: mindestens 8 Zeichen, 1 Ziffer(n), 1 Kleinbuchstabe(n), 1 Großbuchstabe(n), 1 Sonderzeichen, z.B. *, -, oder #
Aktuelles Kennwort	<input type="password" value="....."/>
Neues Kennwort	<input type="password" value=""/> ⓘ ⓘ
	- Erforderlich
Neues Kennwort (noch einmal)	<input type="password"/>

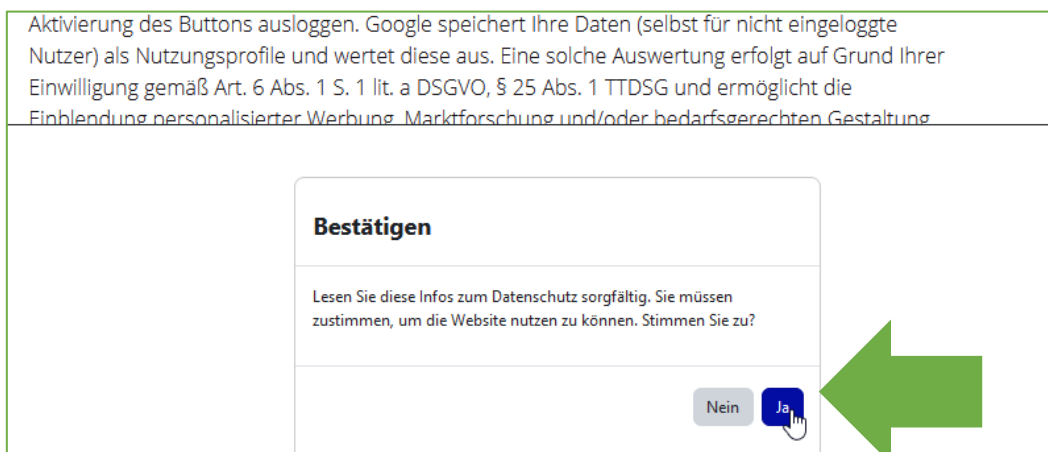
ⓘ notwendig

- Bei erfolgreicher Kennwortänderung öffnet sich dieses Fenster.
Hier können Sie auf „Weiter“ klicken.



4. Sie müssen unsere Datenschutzbestimmungen akzeptieren.
Scrollen Sie ganz nach unten, bis das kleine Fenster mit „Bestätigen“ kommt.
Klicken Sie auf „Ja“ für eine Bestätigung.

Datenschutzbestimmungen akzeptieren. Dafür müssen ganz unten auf der Seite auf „Ja“ klicken.



Sie haben sich jetzt erfolgreich registriert.



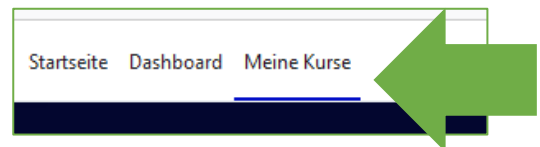
Anmeldung

Sie haben sich aus Moodle ausgeloggt und wollen sich wieder anmelden?

1. Mit dem Link aus der E-Mail öffnen Sie die Moodle-Seite.
2. Sie können sich mit Ihrem Anmeldenamen und dem Kennwort, das Sie bei der Registrierung angegeben haben, anmelden.

Wo sehe ich meine Kurse?

Kurse in denen Sie angemeldet sind, können über „Meine Kurse“ angezeigt werden.



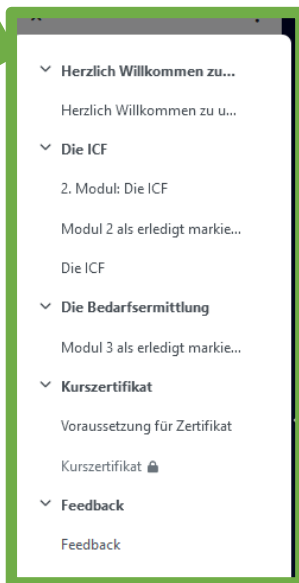
Wenn Sie hier klicken, kommen Sie zu einer Kursübersicht Ihrer E-Learning-Kurse:



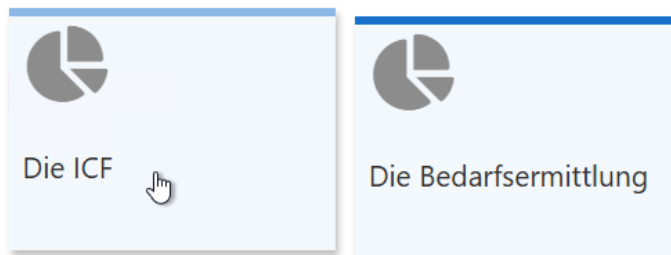
Wählen Sie Ihren Kurs in der Übersicht aus, indem Sie diesen anklicken. Dann kommen Sie zu den Inhalten.

Kursübersicht „ICF und Bedarfsermittlung“

Auf der linken Seite finden Sie eine Übersicht über die Inhalte der Schulung.



Sie können über die Inhaltsübersicht an der Seite zu den einzelnen Themen kommen oder indem Sie unten auf die entsprechende Kachel klicken:



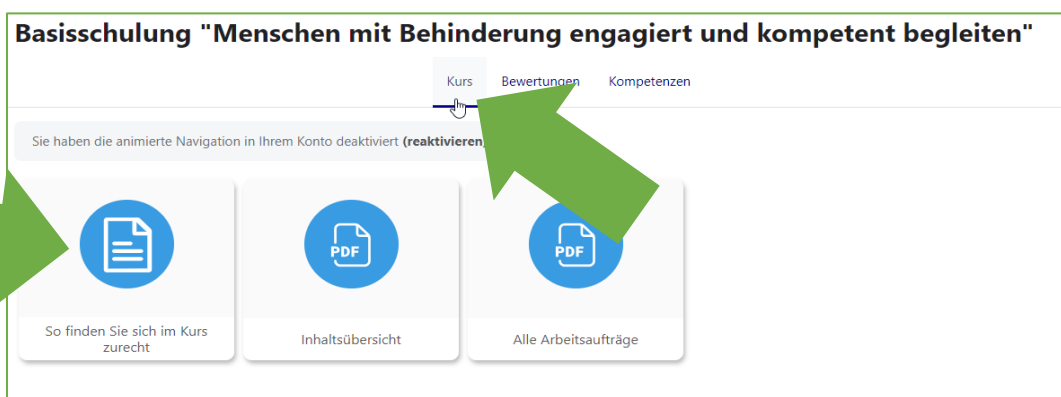
Wenn Sie das Modul abgeschlossen haben klicken Sie oben rechts auf **Beenden**.

Kursübersicht „Menschen mit Behinderung engagiert und kompetent begleiten“

Der Kurs wird in Kacheln dargestellt.

Klicken Sie auf die Kachel damit Sie den Inhalt sehen können.

Klicken Sie oben in der Spalte auf **Kurs**, um in die Übersicht mit allen Kacheln zurückzukommen.



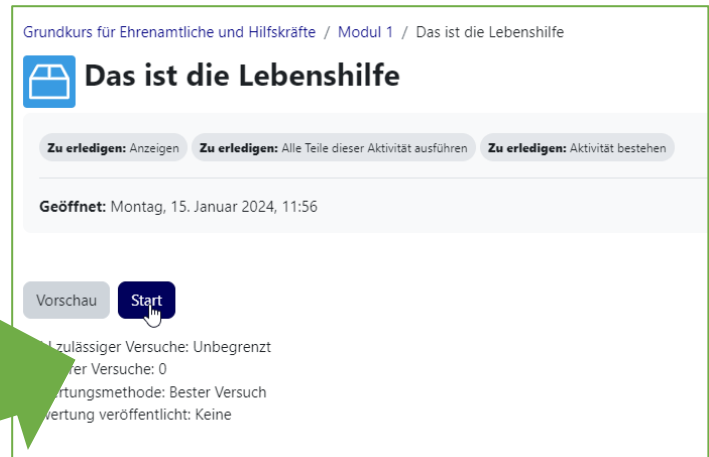
E-Learning starten

Klicken Sie die Kachel an, um die Inhalte darin zu sehen. Das E-Learning startet mit der Kachel **Modul 1**.

Wählen Sie mit einem Klick aus, was Sie darin bearbeiten möchten.

- Videos öffnen folgende Seite (hier dann nochmal auf **Start** klicken):

Wenn das Video fertig ist, klicken Sie oben rechts auf **Beenden**.

Grundkurs für Ehrenamtliche und Hilfskräfte / Modul 1 / Das ist die Lebenshilfe

Das ist die Lebenshilfe

Zu erledigen: Anzeigen Zu erledigen: Alle Teile dieser Aktivität ausführen Zu erledigen: Aktivität bestehen

Geöffnet: Montag, 15. Januar 2024, 11:56

Vorschau **Start**

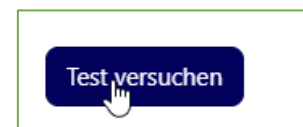
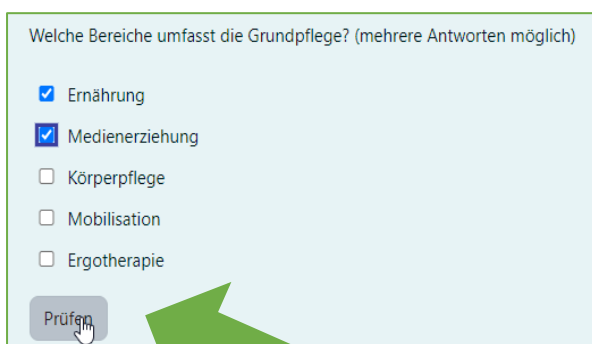
Unzulässiger Versuche: Unbegrenzt
Anzahl der Versuche: 0
Bewertungsmethode: Bester Versuch
Bewertung veröffentlicht: Keine

- Skripte sind als Dateien verfügbar, die Sie herunterladen können.
- Arbeitsaufträge öffnen sich als Texte.
- Das Quiz erfolgt direkt in Moodle, es wird als neue Seite geöffnet.

Hinweise zum Quiz

Wenn Sie auf die Kachel mit Quiz klicken, öffnet sich das Quiz als neue Seite.

Das Quiz startet, wenn Sie auf **Test versuchen** klicken. Sie haben unendlich viele Versuche frei und können das Quiz so oft wiederholen wie Sie möchten.

Welche Bereiche umfasst die Grundpflege? (mehrere Antworten möglich)

Ernährung

Medienerziehung

Körperpflege

Mobilisation

Ergotherapie

Prüfen



Antworten im Quiz können direkt auf Richtigkeit geprüft werden:

Setzen Sie die Haken bei den Antworten, welche Sie geben möchten.

Dann klicken Sie auf **Prüfen**.

Welche Bereiche umfasst die Grundpflege?

- Ernährung ✓
- Medienerziehung ✗
- Körperpflege
- Mobilisation
- Ergotherapie

Es wird direkt angezeigt, welche Antworten richtig oder falsch waren.

Wenn alle Fragen des Quiz beantwortet sind, können Sie unten auf **Versuch abschließen** klicken.

Dann öffnet sich ein neues Fenster.

Hier auf **Abgeben** klicken, um die Ergebnisse mit den richtigen Antworten zu sehen.

Versuch abschließen ...

Falsch
Teilweise richtig
Teilweise richtig
Falsch
Richtig

Zurück zum Versuch

Abgeben


Welche Bereiche umfasst die Grundpflege? (mehrere Antworten möglich)

- Ernährung ✓
- Medienerziehung ✗
- Körperpflege
- Mobilisation
- Ergotherapie

Die Antwort ist teilweise richtig.
Sie haben 1 richtig ausgewählt.
Die richtigen Antworten sind: Ernährung, Körperpflege, Mobilisation

Bearbeitungsstand im Kurs

Der Fortschritt im Modul wird in der Kursübersicht auf der Kachel angezeigt.



Der grüne Haken zeigt wenn Sie etwas erledigt haben.

Wenn alle Inhalte erledigt sind, können Sie sich das Zertifikat herunterladen



an,

Ein Modul ist grau und zeigt „eingeschränkt“ an?

Dann kann das noch nicht bearbeitet werden. Das vorherige Modul muss erst abgeschlossen sein.



Zertifikat herunterladen

Wenn Sie alle Module abgeschlossen haben, können Sie sich Ihr Zertifikat herunterladen.

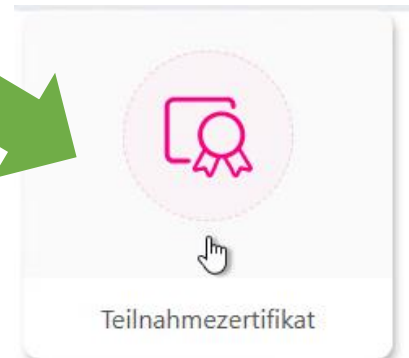
Alle Inhalte müssen dafür den grünen Haken oben in der Ecke anzeigen.

1. Klicken Sie in der Kursübersicht auf die Kachel **Teilnahmezertifikat**.

Es wird dann die Kachel Kurszertifikat angezeigt.

2. Klicken Sie auf die Kachel **Teilnahmezertifikat**.

Es öffnet sich dann eine PDF, die heruntergeladen werden kann. Diese können Sie speichern und an Ihre Einsatzstelle schicken. Oder ausdrucken.



Feedback geben

Wir freuen uns über jede Rückmeldung zu unserem Kurs. Diese können Sie anonym über unseren Feedback-Bogen geben. Einfach klicken und das Formular ausfüllen.

Häufige Fragen und Antworten

Mein Passwort funktioniert nicht, woran liegt das?

Das Passwort in der Registrierungsmail wird automatisch generiert und enthält Buchstaben, Zahlen und Sonderzeichen.

Folgende Fehler können dazu führen, dass Sie sich damit nicht registrieren können:

- das Passwort wurde kopiert - bitte geben Sie das Passwort manuell ein
- Es wurde nicht korrekt eingegeben - bitte probieren Sie verschiedene Varianten aus. Ein I kann ein großes i oder ein kleines l sein, dasselbe gilt für O (großes o) und 0 (Null).



Fortbildungsinstitut

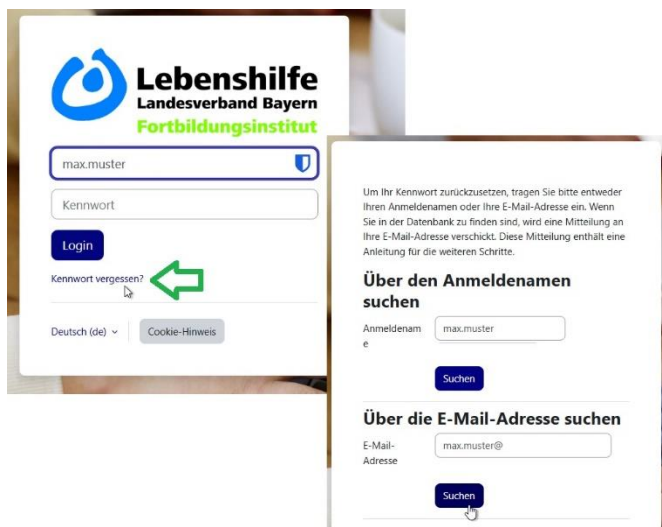
Ungültige Anmeldedaten. Versuchen Sie es noch einmal!

Anmeldename

Kennwort

Login

Kennwort vergessen?




Lebenshilfe
Landesverband Bayern
Fortbildungsinstitut

max.muster

Kennwort

Login

Kennwort vergessen? 

Deutsch (de) | Cookie-Hinweis

Um Ihr Kennwort zurückzusetzen, tragen Sie bitte entweder Ihren Anmeldenamen oder Ihre E-Mail-Adresse ein. Wenn Sie in der Datenbank zu finden sind, wird eine Mitteilung an Ihre E-Mail-Adresse verschickt. Diese Mitteilung enthält eine Anleitung für die weiteren Schritte.

Über den Anmeldenamen suchen

Anmeldename max.muster

Suchen

Über die E-Mail-Adresse suchen

E-Mail-Adresse max.muster@

Suchen

Was mache ich wenn ich mein Passwort nicht mehr weiß?

Über Kennwort vergessen können Sie Ihr Passwort zurücksetzen. Das geht aber erst, nachdem Sie sich das erste Mal registriert haben! Geben Sie den Anmeldenamen oder Ihre E-Mail-Adresse ein. Sie erhalten dann innerhalb weniger Minuten eine E-Mail mit welcher Sie das Passwort neu vergeben können.

Vielen Dank und viel Spaß beim E-Learning!

Bei Problemen erreichen Sie uns unter e-learning@lebenshilfe-bayern.de oder unter 0 91 31 – 7 54 61-52